

Showing of women's participation in Summer and Winter Olympic Games

Summer Olympic Games and Winter Olympic games	Year	Amount of participants	Men	Women
VII Olympic Games	1920	2626	2561	65
I Winter Olympic Games	1924	293	280	13
VIII Olympic Games	1924	3089	2954	135
II Winter Olympic Games	1928	464	438	26
IX Olympic Games	1928	2883	2606	277

of women participating in the Summer Olympics and the Olympic Winter Games in the period from 1920-1928. During the existence of the World Women's Games, international congresses have also been regularly held. The agenda included data on the rules of the competition, registering new records, new sports disciplines were envisaged. A total of 9 women's sports congresses were held.» [3] The rise in popularity of women's sports has not gone unnoticed by stakeholders from the International Olympic Committee. By the 1930s, the International Women's Sports Federation was finally recognized by the IAAF and the IOC as a FSFI organization. However, this led to the fact that the World Women's Games, as a regular celebration of women's sports, was a reflection of the general trends in the physical culture and sports movement of the 20th century.

Conclusion

The dynamics of the development of women's sports in the study period has a stable, positive nature, but the participation of women in the Olympic Games is still not enough. Women actively defend their rights, and the result

of this was the creation of the International Sports Federation, the founder of which was Alisa Milliat. Thanks to the efforts of this organization, the women's movement in sports is expanding, the number of sports competitions held, as well as various congresses dedicated to the development of women's sports, has positively contributed to the further involvement of women in the Olympic movement, the growth of the women's Olympic program and the participation of women in the Olympic Games.

Sources

1. **Perov R.** The ideological and ethical heritage of Pierre de Coubertin. – Sofia. – 1981. – P. 34.
2. **Melnikova N. Yu.** The evolution of the women's Olympic program
3. Formation of the women's Olympic program in combat sports Tarasevich E. A., Nadezhdina O.A. (<https://core.ac.uk/download/pdf/235299357.pdf>)
4. <https://www.sportedu.by/igr-y-vii-olimpiady-v-antverpene-1920-goda/>
5. Women's sport during the stoppage of the modern Olympic movement S. N. Myagkova

* * *

УДК 316.797.212

doi:10.18720/SPBPU/2/id23-303

ОСОБЕННОСТИ ГЕНДЕРНОГО СОСТАВА СИЛЬНЕЙШИХ НАЦИОНАЛЬНЫХ КОМАНД ПЛОВЦОВ НА ОЛИМПИЙСКИХ ИГРАХ

Рыбьякова Татьяна Всеволодовна

Национальный государственный Университет физической культуры, спорта и здоровья имени П. Ф. Лесгафта, Санкт-Петербург, Россия

Аннотация. Представлены гендерные составы сильнейших команд пловцов, участников Олимпийских Игр. Проведен анализ количества завоеванных медалей представителями мужских и женских составов этих команд. Сопоставлено количество мировых рекордов, установленных пловцами мужчинами и женщинами за 12 летний период.

Ключевые слова: гендерные особенности, спортивное плавание, гендерный состав команд пловцов.

FEATURES OF THE GENDER COMPOSITION OF THE STRONGEST NATIONAL SWIMMING TEAMS AT THE OLYMPIC GAMES

Rybyakova Tatyana Vsevolodovna

Lesgaft National State University of Physical Education, Sport and Health, Saint Petersburg, Russia

Abstract. The gender lineup of the strongest swim teams, participants in the Olympic Games is presented. The number of medals won by both male and female teams has been analyzed. The number of world records set by male and female swimmers over a 12-year period is compared.

Keywords: gender characteristics, sports swimming, gender lineup of swim teams.

Введение

Во многих странах мира таких, как Россия, Австралия, Англия, США плавание относится к числу приоритетных видов спорта. По данным Минспорта за 2021 г. плавание в России является одним из самых популярных видов спорта, которым занимаются 2 млн. 416 тыс. человек [1].

В России отмечается рост количества людей, занимающихся спортом. При этом увеличивается доля женщин среди спортсменов.

По данным исследователей женщин, занимающихся плаванием в нашей стране, все еще меньше, чем мужчин и их доля составляет от 40% до 49 %.

Предполагается, что гендерные различия в общей вовлеченности в плавание в разных странах влияют на развитие спортивного плавания, и количественном представительстве мужчин и женщин в национальных сборных командах пловцов.

Цель исследования – проанализировать гендерный состав ведущих Олимпийских сборных команд пловцов и сопоставить количество завоеванных медалей пловцами мужчинами и женщинами. Выявить количество мировых рекордов, установленных пловцами мужчинами и женщинами за 12 летний период.

Методы исследования

Анализ научно-методической литературы. Обработка и анализ статистических данных в части гендерного состава и медального зачета по плаванию на Олимпийских играх, с использованием материалов на <https://olympteka.ru/olymp/sport/profile/49.html> [2].

Результаты исследования

Проанализирован гендерный состав 6 ведущих команд плавательных держав, выступавших на Олимпийских Играх с 1996 по 2020г – Австралии, США, Китая, Великобритании, Италии и России (Таблица 1).

В таких странах как США и Австралия количество мужчин и женщин в Олимпийских сборных пловцов практически одинаково. Причем в сборной Австралии количество женщин даже несколько превосходит количество мужчин в команде. В команде пловцов Китая эта разница уже значительна, что связано с опережающим развитием женского плавательного спорта в этой стране.

На рисунке 1 представлены графики количества завоеванных медалей мужчинами и женщинами из сборной команды США на Олимпийских Играх с 1996 года.

Количество медалей у мужчин сборной США с 1996 года неуклонно росло вверх и до 2016 года оставалось стабильным. Успешное выступление мужской части команды на протяжении 3-х Олимпиад связано с именем феноменального пловца 23-кратного Олимпийского чемпиона М. Фелпса. В то же время у женской части команды наблюдался некоторый провал в 2004 году, затем количество завоеванных медалей также неуклонно росло и в 2020 году женщины опередили мужчин по количеству медалей.

Медали, завоеванные сборной командой Австралии, представлены на рисунке 2. Если в 2000 году мужчины сборной Австралии имели явное преимущество в количестве завоеванных медалей, то с 2008 г. женская часть команды имела значительный перевес в количестве наград.

Успешное выступление австралийских пловцов в 2000 годах можно объяснить тем, что в то время в сборной команде Австралии работал известный российский тренер Г. Г. Турецкий, с бригадой кролистов – выдающимися Я. Торпом, Климом и др.

В составе сборной команды России на протяжении всего времени преобладают пловцы мужчины (Рисунок 3). Именно они приносили команде наибольшее количество медалей на Олимпиадах. Среди них 2-х кратные Олимпийские чемпионы Д. Панкратов и Е. Рылов, 4-х кратный Олимпийский чемпион А. Попов. Женщины за рассматриваемый период завоевали только одну золотую медаль в плавании на открытой воде в 2008 г. – Л. Ильченко. Наибольший вклад по количеству медалей среди женщин в копилку сборной внесла брассистка Ю. Ефимова.

В сборной команде Италии наблюдается та же тенденция. Приоритет в составе Олимпийской команды отводится мужчинам, которые и завоевывают большее количество наград.

Интересным остается факт соотношения количества установленных мировых рекордов в плавании у мужчин и женщин за последние 12 лет (рисунок 4). В 2009 году отменили гидрокостюмы, которые значительно уменьшали сопротивление пловца в воде,

Таблица 1

Гендерный состав сильнейших Олимпийских команд пловцов

Год	Россия		США		Австралия		Китай		Италия		Великобритания	
	Муж	Жен	Муж	Жен	Муж	Жен	Муж	Жен	Муж	Жен	Муж	Жен
1996	17	13	25	21	18	17	5	16	10	4	15	13
2000	16	12	25	25	22	22	6	15	15	6	19	18
2004	22	8	21	22	21	20	13	15	19	12	20	13
2008	21	15	22	21	20	24	17	25	22	13	21	16
2012	19	16	24	25	23	24	21	27	20	15	23	23
2016	24	13	27	27	18	20	18	24	20	18	16	12
2020	21	15	25	29	18	19	11	19	24	17	18	14

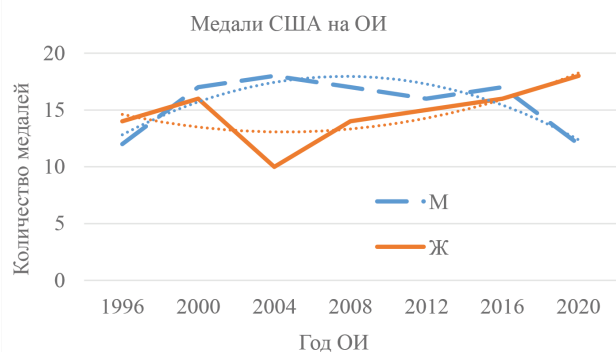


Рис. 1. Количество завоеванных медалей сборной командой США на Олимпийских Играх

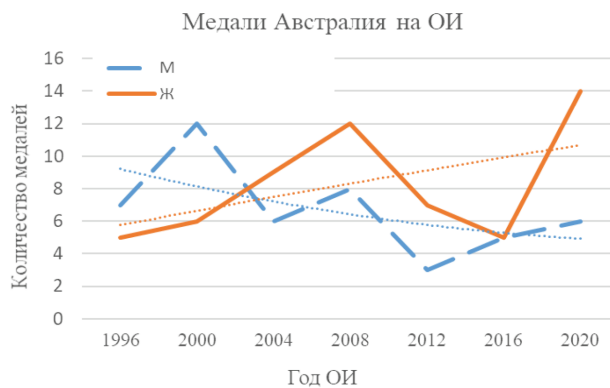


Рис. 2. Количество завоеванных медалей сборной командой Австралии на Олимпийских Играх



Рис. 3. Гендерный состав Олимпийской команды России по плаванию

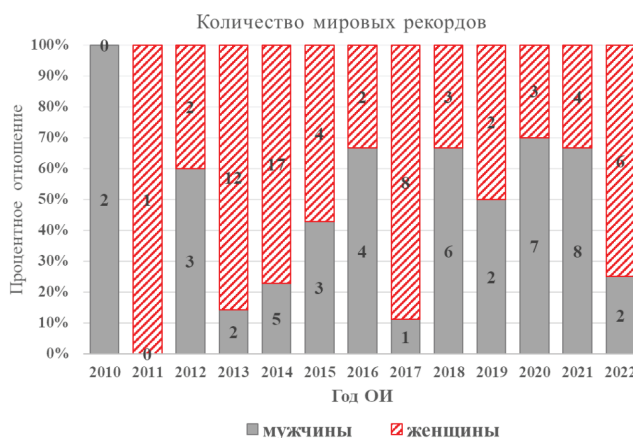


Рис. 4. Соотношение количества мировых рекордов, установленных пловцами мужчинами и женщинами с 2010 по 2022г.

в связи с этим в 2010–2011 годах количество мировых рекордов было минимальным. Совершенствование методики тренировки, технических элементов, средств восстановления привели к росту мировых рекордов с 2013 года как в мужском, так и женском плавании. За 12 летний период пловцы мужчины установили 45 новых рекордов, а женщины 64. В то же время за последние 5 лет с 2018 года количество рекордов в мужском плавании установлено 25, стало значительно превосходить количество женских рекордов 18.

Заключение

Анализ гендерного состава национальных Олимпийских команд пловцов позволил определить состояние спортивного плавания в различных странах и выявить основные тенденции его развития.

У Олимпийских сборных команд – лидеров плавания вклад в успешное выступление мужчин и женщин является равным. При анализе гендерной составляющей медального зачета команды был выявлен волнообразный характер тренда, что свидетельствует о наличии выдающихся спортсменов в тот или иной период выступления команды.

Литература

1. Министерство спорта РФ. Статистическая информация. [Электронный ресурс] – Режим доступа: <https://www.minsport.gov.ru/sport/physical-culture/statisticheskaya-inf/> (Дата обращения: 16.01.2023 г.).
2. Плавание Олимпийский медальный зачет. Статистическая информация. [Электронный ресурс] – Режим доступа: <https://olympdeka.ru/olymp/sport/profile/49.html> (Дата обращения: 18.01.23 г.).

* * *